


Ausschreibungstexte



# BRAUN RAUMSYSTEME

Anspruchsvolle Ideen für Industrie und Gewerbe.





## Ausschreibungstext | Seguro Industrie und Gewerbe

Bitte ausfüllen und faxen oder Grundriss- und Schnittpläne zusenden per FAX an +41 41 884 88 80 oder per E-MAIL an [schweiz@braun-raumssysteme.ch](mailto:schweiz@braun-raumssysteme.ch) oder über unser ONLINEFORMULAR auf [www.braun-raumssysteme.ch](http://www.braun-raumssysteme.ch)

|                     |           |
|---------------------|-----------|
| Firma               | Telefon   |
| Ansprechpartner/in  | Fax       |
| Straße              | Mobil     |
| PLZ   Ort           | E-Mail    |
| Baustellenanschrift |           |
| Straße              | PLZ   Ort |

### Pos. 1

#### Grundkonstruktion

Im Abstand von circa 1000 mm werden verzinkte Stützen 80 mm x 40 mm an Boden und Decke verdübelt.

Raumhöhe ..... mm

Abtrennungshöhe: ..... mm

lfd.M. .... mm


### Pos. 2

#### Füllungen

- Stahlblech Industrietrennwand**  
bestehend aus verzinkten Blechtafeln, Stärke 1 mm

Die gekanteten Blechtafeln werden auf Wunsch mit oder ohne umlaufenden Rahmen aus verzinktem Rohr 25 mm x 25 mm zwischen den Stützen von innen befestigt.

- mit umlaufenden Rahmen                       ohne umlaufenden Rahmen
- Lochblechfelder Rundlochung**, Lochdurchmesser 5 mm
- Lochblechfelder Quadratlochung**,
- Vollblechfelder**



## Ausschreibungstext | Seguro Industrie und Gewerbe

### **Gitter Industrietrennwand**

bestehend aus Zink-Aluminium beschichteten Gittermatten, Maschenweite 50 mm x 50 mm, Drahtstärke senkrecht und waagrecht 4 mm, zusätzlich werden die oberen und unteren Randdrähte an Querstreben verschraubt.

Die Gittermatten werden mittels Laschen von innen an den Stützen befestigt.

Auf Wunsch werden die Gittermatten in einen umlaufenden Rahmen aus Rohr 25 mm x 25 mm eingefasst, der zwischen den Stützen verschraubt wird.

- mit umlaufenden Rahmen                       ohne umlaufenden Rahmen

### **Spanplatten Industrietrennwand**

bestehend aus Spanplatten P2 E1, Stärke 16 mm, beidseitig weiß beschichtet, die Kanten der Spanplatten sind nicht beschichtet.

Die Spanplatten werden umlaufend in U-Profile eingefasst und zwischen die Stützen 80 mm x 40 mm geschraubt.

### **Materialkombinationen auf Anfrage!**

### **Pos. 3**

Zulage für **Tür im System**, nach innen oder außen öffnend, inklusive Aussteifung aus geschlossenem verzinktem Blech im Schlossbereich

Abmessungen circa: 1 000 mm x 2 000 mm

Stück ..... EP: ..... GP: .....

### **Pos. 4**

Zulage für **zweiflügelige Tür im System**, bestehend aus einer Tür und einem entriegelbaren Seitenteil, inklusive Aussteifung aus geschlossenem verzinktem Blech im Schlossbereich

Abmessungen circa: 2 x 1 000 mm x 2 000 mm

Stück ..... EP: ..... GP: .....


### **Pos. 5**

Zulage für **Schiebetür im System**, inklusive Aussteifung aus geschlossenem verzinktem Blech im Schlossbereich. Die Flügel laufen vor der Trennwand.

Durchgangsmaß circa: 1 500 mm x 2 000 mm

Stück ..... EP: ..... GP: .....





## Ausschreibungstext | Seguro Industrie und Gewerbe

### Pos. 6

Zulage für **zweiflügelige Schiebetür im System**, inklusive Aussteifung aus geschlossenem verzinktem Blech im Schlossbereich. Die Flügel laufen vor der Trennwand.

Durchgangsmaß circa: 2 x 1 000 mm x 2 000 mm

Stück ..... EP: ..... GP: .....

### Pos. 7

**Einsteckschloss**, vorgerichtet für bauseitigen Profilzylinder, inklusive Drückergarnitur

- PZ-Einsteckschloss       SZ-Einsteckschloss

Stück ..... EP: ..... GP: .....

### Pos. 8

**Einsteckschloss mit Anti-Panik-Funktion**, vorgerichtet für bauseitigen Profilzylinder, inklusive Wechselgarnitur Drücker/Knauf

- PZ-Einsteckschloss       SZ-Einsteckschloss

Stück ..... EP: ..... GP: .....

### Pos. 9

**Hakenschloss für Schiebetür**, vorgerichtet für bauseitigen Profilzylinder, inklusive Drückergarnitur


- PZ-Einsteckschloss       SZ-Einsteckschloss

Stück ..... EP: ..... GP: .....

### Pos. 10

**Obentürschließer**

Stück ..... EP: ..... GP: .....



## Ausschreibungstext | Seguro Industrie und Gewerbe

### Pos. 11

Zulage für **Materialausgabeklappe** in der Tür

Stück ..... EP: ..... GP: .....

### Pos. 12

**Rammschutz**, aus verzinktem Rohr 80 mm x 40 mm,  
die Rohre werden waagrecht von innen oder außen an der Trennwand montiert.

lfd. M. .... EP: ..... GP: .....

### Pos. 13


Zulage für **freitragende Sonderkonstruktion** über dem System, aus verzinktem Rohr 80 mm x 40 mm,  
wenn keine Deckenbefestigung möglich ist.

lfd. M. .... EP: ..... GP: .....

### Pos. 14

Zulage für **Pulverbeschichtung**  
RAL-Ton nach Angabe des Auftraggebers

lfd. M. .... EP: ..... GP: .....



## Ausschreibungstext | Seguro Gasflascheneinhausung

Bitte ausfüllen und faxen oder Grundriss- und Schnittpläne zusenden per FAX an +41 41 884 88 80 oder per E-MAIL an [schweiz@braun-raumssysteme.ch](mailto:schweiz@braun-raumssysteme.ch) oder über unser ONLINEFORMULAR auf [www.braun-raumssysteme.ch](http://www.braun-raumssysteme.ch)

|                     |           |
|---------------------|-----------|
| Firma               | Telefon   |
| Ansprechpartner/in  | Fax       |
| Straße              | Mobil     |
| PLZ   Ort           | E-Mail    |
| Baustellenanschrift |           |
| Straße              | PLZ   Ort |

### Pos. 1

#### Grundkonstruktion


Im Abstand von circa 1000 mm werden verzinkte Stahlvierkantrohre 80 mm x 40 mm auf den bauseits vorhandenen Gründungskörpern verschraubt.  
Die Befestigung erfolgt oberhalb an den über dem System waagrecht verlaufenden Stahlvierkantrohren 80 mm x 40 mm.

Abmessungen Grundfläche L x B x H ..... x ..... x ..... mm

### Pos. 2

#### Füllungen

- Harzkompositplatten (B2), Stärke 6 mm, beidseitig dekorativ, Farbton nach der Farbkarte des Herstellers
- Lochblech Rundlochung, Lochdurchmesser 5 mm, Stärke 1 mm
- Lochblech Quadratlochung, Lochung QG 15-60, Stärke 1 mm
- Vollblech, Stärke 1 mm
- Gitter, Maschenweite 50 mm x 50 mm, Drahtstärke senkrecht und waagrecht 4 mm
- Gitter, Maschenweite 50 mm x 200 mm, Drahtstärke senkrecht 4,0 mm, waagrecht 6,5 mm



## Ausschreibungstext | Seguro Gasflascheneinhausung

Das verzinkte System ist pulverbeschichtet, Farbe auf Anfrage und RAL-Farbkarte.

**Materialkombinationen und Farbkombinationen auf Anfrage.**

lfd.M ..... EP: ..... GP: .....

### Pos. 3

Zulage für **Tür im System**, nach innen oder außen öffnend,  
inklusive Aussteifung aus geschlossenem verzinktem Blech im Schlossbereich

Abmessungen circa: 1000 mm x 2 000 mm

Stück ..... EP: ..... GP: .....

### Pos. 4

Zulage für **zweiflügelige Tür im System**, bestehend aus einer Tür und einem entriegelbaren Seitenteil,  
inklusive Aussteifung aus geschlossenem verzinktem Blech im Schlossbereich

Abmessungen circa: 2 x 1000 mm x 2000 mm

Stück ..... EP: ..... GP: .....

### Pos. 5

Zulage für **Schiebetür im System**, inklusive Aussteifung aus geschlossenem verzinktem Blech  
im Schlossbereich. Die Flügel laufen vor der Trennwand.

Durchgangsmaß circa: 1500 mm x 2 000 mm


Stück ..... EP: ..... GP: .....

### Pos. 6

Zulage für **zweiflügelige Schiebetür im System**, inklusive Aussteifung aus geschlossenem verzinktem  
Blech im Schlossbereich. Die Flügel laufen vor der Trennwand.

Durchgangsmaß circa: 2 x 1000 mm x 2000 mm

Stück ..... EP: ..... GP: .....



**Ausschreibungstext | Seguro Gasflascheneinhausung**

**Pos. 7**

**Einsteckschloss**, vorgerichtet für bauseitigen Profilzylinder / Rundzylinder, inklusive Drückergarnitur

- PZ-Einsteckschloss                       SZ-Einsteckschloss

Stück ..... EP: ..... GP: .....

**Pos. 8**

**Hakens Schloss für Schiebetür**, vorgerichtet für bauseitigen Profilzylinder / Rundzylinder, inklusive Drückergarnitur

- PZ-Einsteckschloss                       SZ-Einsteckschloss

Stück ..... EP: ..... GP: .....

**Pos. 9 | Optional**

**Pulldach**, Abmessungen: circa ..... mm x ..... mm  
bestehend aus Stahl-Wellprofilen oder Stahl-Trapezprofilen

Dachoberseite: Farbe nach Farbkarte des Herstellers  
Inklusive verzinkter und danach pulverbeschichteter Unterkonstruktion  
und grauer PVC-Regenrinne mit Fallrohr

Entwässerungsanschluss erfolgt bauseits.


Stück ..... EP: ..... GP: .....

**Pos. 10 | Optional**

**Titan-Zink-Regenrinne**

Stück ..... EP: ..... GP: .....





## Ausschreibungstext | Seguro Gasflascheneinhausung

### Pos. 11 | Optional

**Attikablende**, bestehend aus verzinktem Blech, Stärke 1 mm


lfd.M ..... EP: ..... GP: .....

### Pos. 12 | Optional

**Dachbegrünung**, bestehend aus fertig begrünten Vegetationsmatten,  
Schutz- und Speichervlies auf verzinktem Stahlgewebe

**Eine Attika ist als Blendrahmen für die Dachbegrünung erforderlich!**

QM. .... EP: ..... GP: .....



## Ausschreibungstext | IG Schiebetor

Bitte ausfüllen und faxen oder Grundriss- und Schnittpläne zusenden per FAX an +41 41 884 88 80 oder per E-MAIL an [schweiz@braun-raumssysteme.ch](mailto:schweiz@braun-raumssysteme.ch) oder über unser ONLINEFORMULAR auf [www.braun-raumssysteme.ch](http://www.braun-raumssysteme.ch)

|                     |           |
|---------------------|-----------|
| Firma               | Telefon   |
| Ansprechpartner/in  | Fax       |
| Straße              | Mobil     |
| PLZ   Ort           | E-Mail    |
| Baustellenanschrift |           |
| Straße              | PLZ   Ort |

### Pos. 1

#### Grundmasse

Bitte geben Sie die Maße des Schiebetors an:

L x B x H ..... x ..... x ..... mm

Bitte geben Sie die Sturzhöhe an:

..... mm


Bitte geben Sie die lichten Öffnungsmasse an:

L x B x H ..... x ..... x ..... mm

### Pos. 2

#### Füllungen

- Harzkompositplatten (B2), Stärke 6 mm, beidseitig dekorativ, Farbton nach der Farbkarte des Herstellers
- Lochblech Rundlochung, Lochdurchmesser 5 mm, Stärke 1 mm
- Lochblech Quadratlochung, Lochung QG 15-60, Stärke 1 mm
- Vollblech, Stärke 1 mm
- Gitter, Maschenweite 50 mm x 50 mm, Drahtstärke senkrecht und waagrecht 4 mm
- Gitter, Maschenweite 50 mm x 200 mm, Drahtstärke senkrecht 4,0 mm, waagrecht 6,5 mm



## Ausschreibungstext | IG Schiebetor

### Pos. 3

- einflügliges Schiebetor       zweiflügliges Schiebetor

### Pos. 4

**Hakenschluss für Schiebetür**, vorgerichtet für bauseitigen Profilzylinder / Rundzylinder, inklusive Drückergarnitur

- PZ-Einsteckschloss       SZ-Einsteckschloss

Stück ..... EP: ..... GP: .....

# [www.braun-raumsysteme.ch](http://www.braun-raumsysteme.ch)

Sie interessieren sich für unsere Systeme?

Dann stellen Sie eine unverbindliche Anfrage!

Der direkte Weg zum Download von Ausschreibungstexten:

[www.braun-raumsysteme.ch/ausschreibungen](http://www.braun-raumsysteme.ch/ausschreibungen)